


Ni en emploi, ni aux études, ni en formation

NEEF

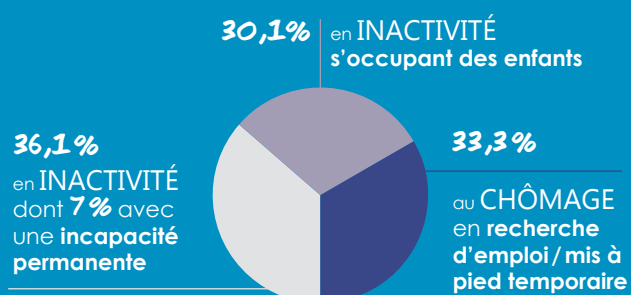
10 mythes à déconstruire

mythe #1 NEEF, une affaire de jeunes?

L'état NEEF augmente avec l'âge



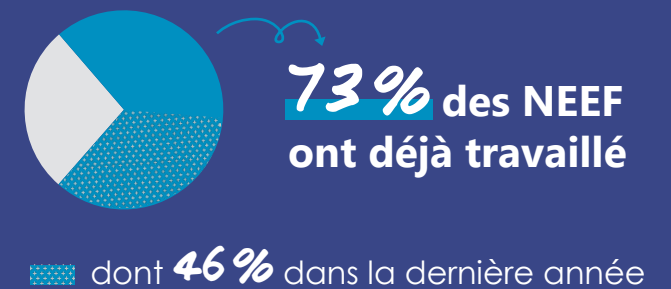
mythe #2 Des jeunes qui se tournent les pouces?



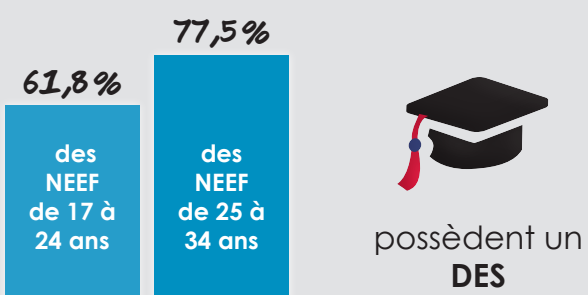
mythe #3 Surtout des garçons?



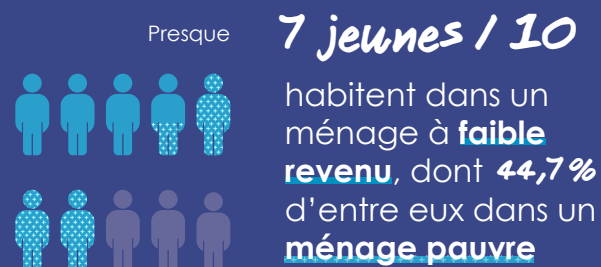
mythe #4 Des jeunes éloignés du marché du travail?



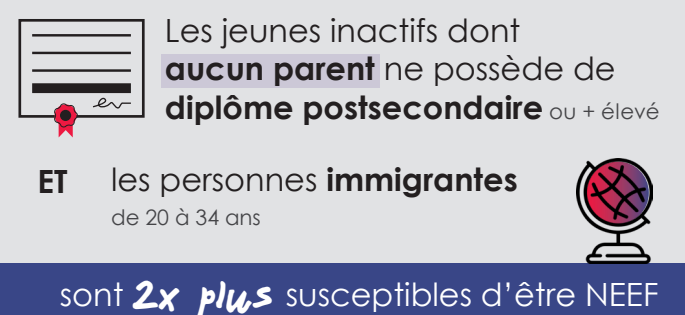
mythe #5 Tous des décrocheurs?



mythe #6 Des jeunes sans soucis financiers?



mythe #7 Tous égaux face à l'état NEEF?



mythe #8 Des jeunes vivant dans l'isolement?

Les hommes NEEF inactifs sont **2x plus célibataires** que les non NEEF

MAIS les femmes NEEF inactives sont **+ en couple** (58,4%) que les non NEEF (44,4%)

mythe #9 En forme, mais paresseux?

Les jeunes NEEF sont **4x plus** que les non NEEF à estimer que **leur santé est passable ou mauvaise**

mythe #10 Des jeunes plus ou moins heureux?

Les jeunes NEEF seraient **moins stressés** que les non NEEF dans leur vie quotidienne

La plupart des jeunes NEEF se disent **satisfaits à l'égard de la vie** (86,7%)

rendez-vous sur ccjeunes.org pour en savoir plus

Cette recherche a été effectuée par la Chaire-réseau de recherche sur la jeunesse du Québec pour le compte du Comité consultatif Jeunes.



Réalisé avec le soutien financier de



Source: María Eugenia Longo, Nicole Gallant, Aline Lechaume, Charles Fleury, Nathalie Vachon, Achille Kwamegni Kepnou et Marjolaine Noël, 2020, Portrait statistique des jeunes de 17 à 34 ans ni en emploi, ni aux études, ni en formation (NEEF) au Québec. Dix stéréotypes à déconstruire, Québec: INRS. ISBN 978-2-89575-407-7

infographie réalisée par Anaïs Demoustier, communpro.ca